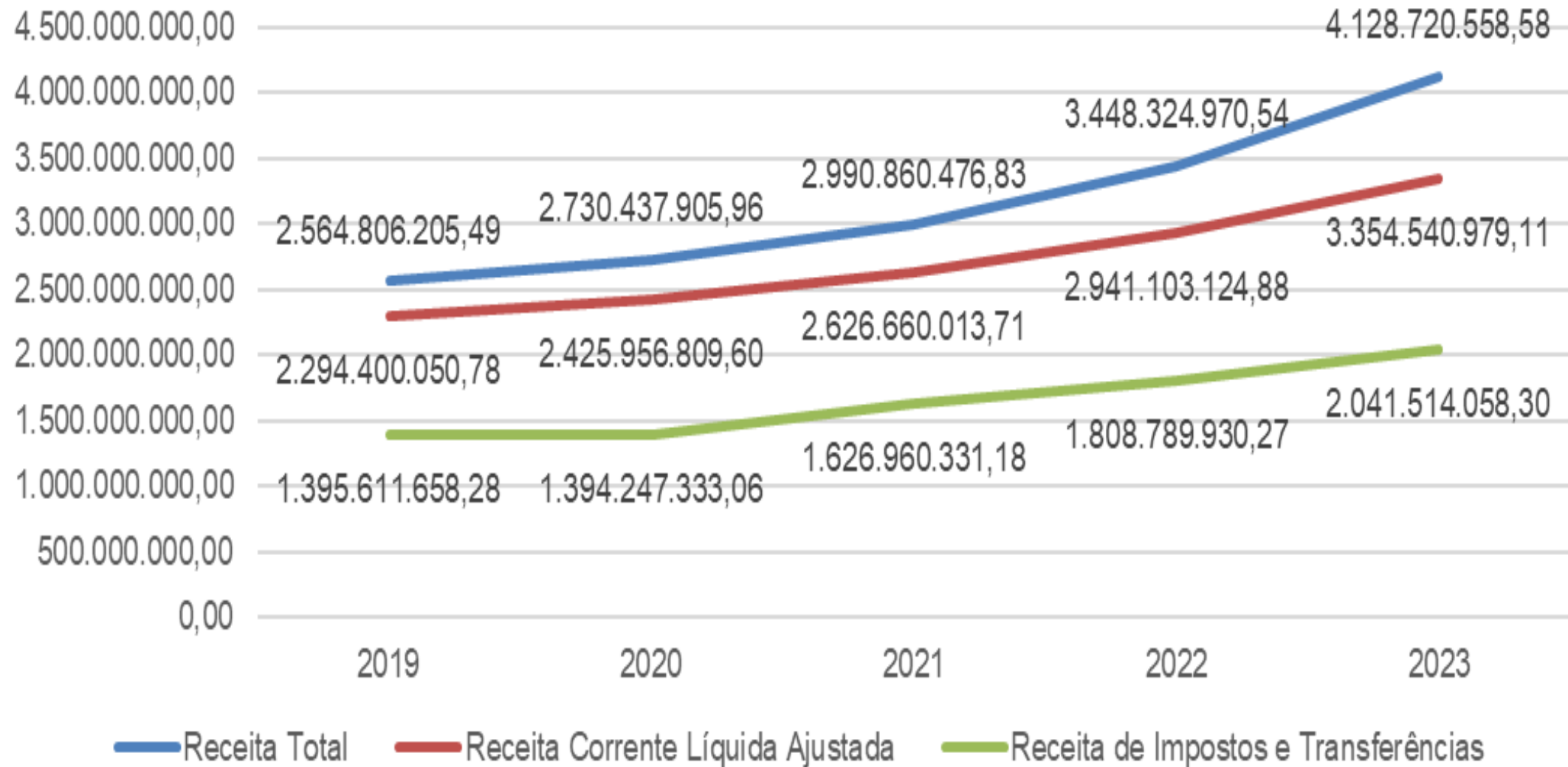


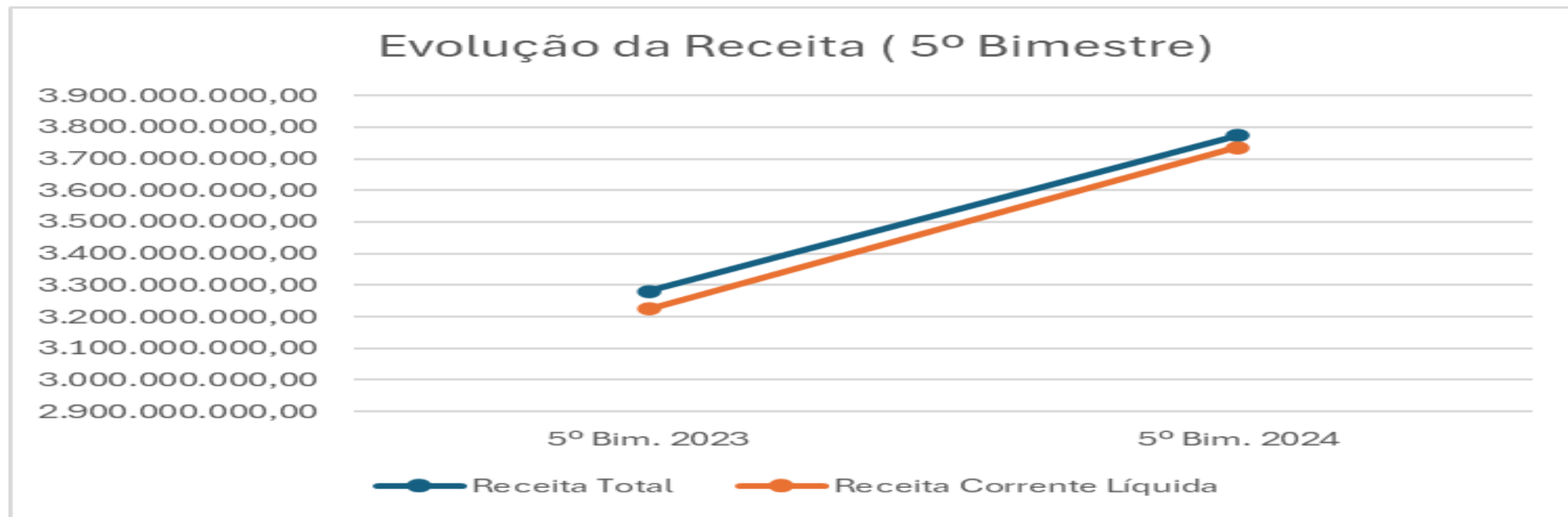
Dados das Finanças da Prefeitura de Natal com ênfase na Saúde.



Receitas do município de Natal em Reais



Receitas 5º Bim. 2024-2023



Ano	5º Bim. 2023	5º Bim. 2024	% variação (2024/2023)
Receita Total	3.280.550.162,54	3.773.413.339,24	15,02%
Receita Corrente Líquida	3.224.827.841,08	3.736.105.454,81	15,85%

Previsão na LOA crescimento de 9,37%

- 2024 (previsto) - R\$ 4.844.735.834,90
- 2025 (Estimado) – R\$ 5.298.687.582,63

Administração Direta, Indireta e Câmara Municipal

Discussão na Câmara Municipal

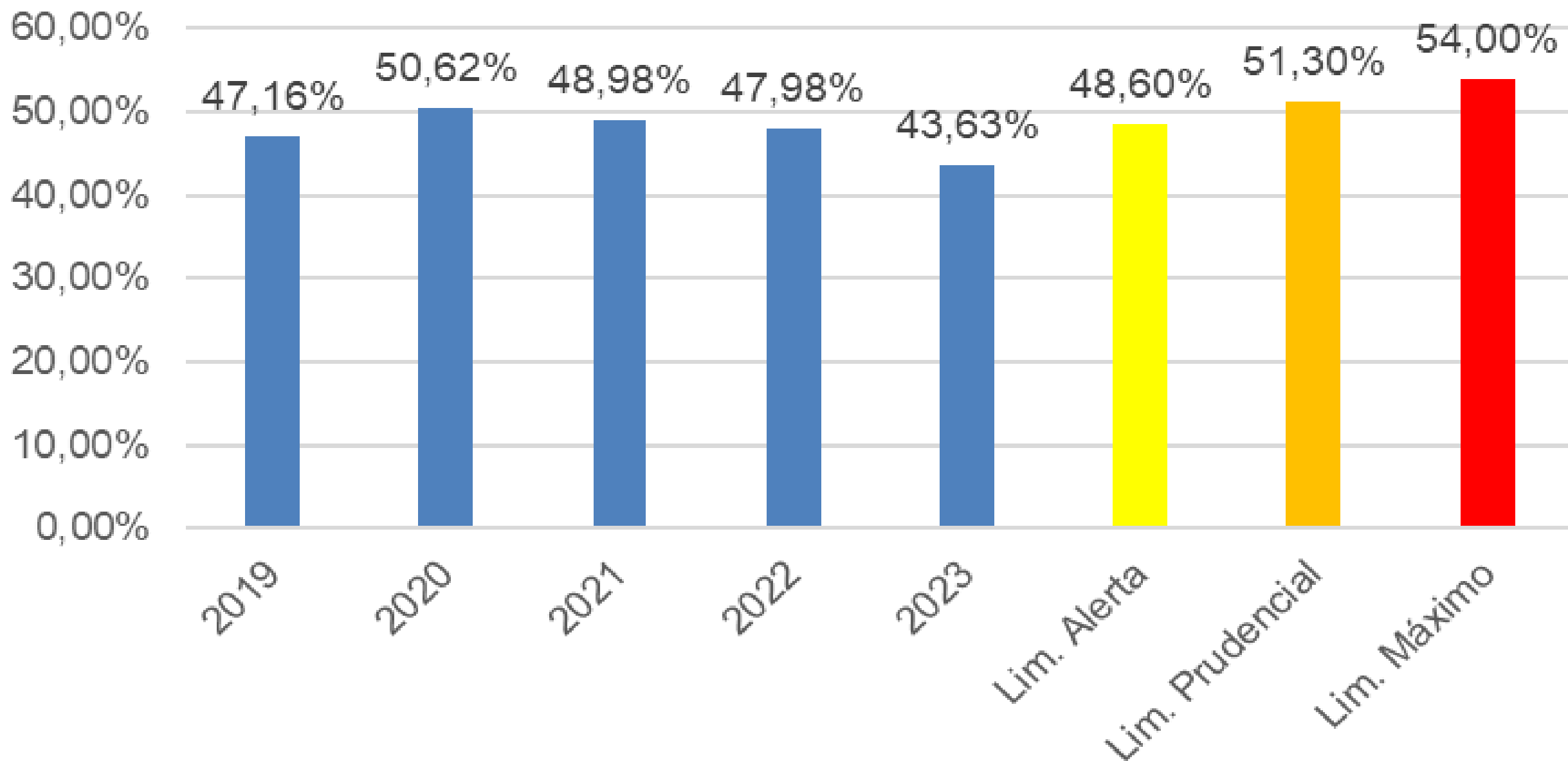
- 19 de Dezembro de 2024 aprovou a LOA 2025
- Na sessão, que marcou o encerramento do ano legislativo, a matéria teve 1.101 emendas parlamentares aprovadas, dentre as 1.235 que foram apresentadas.

Receitas previstas na LOA 2025

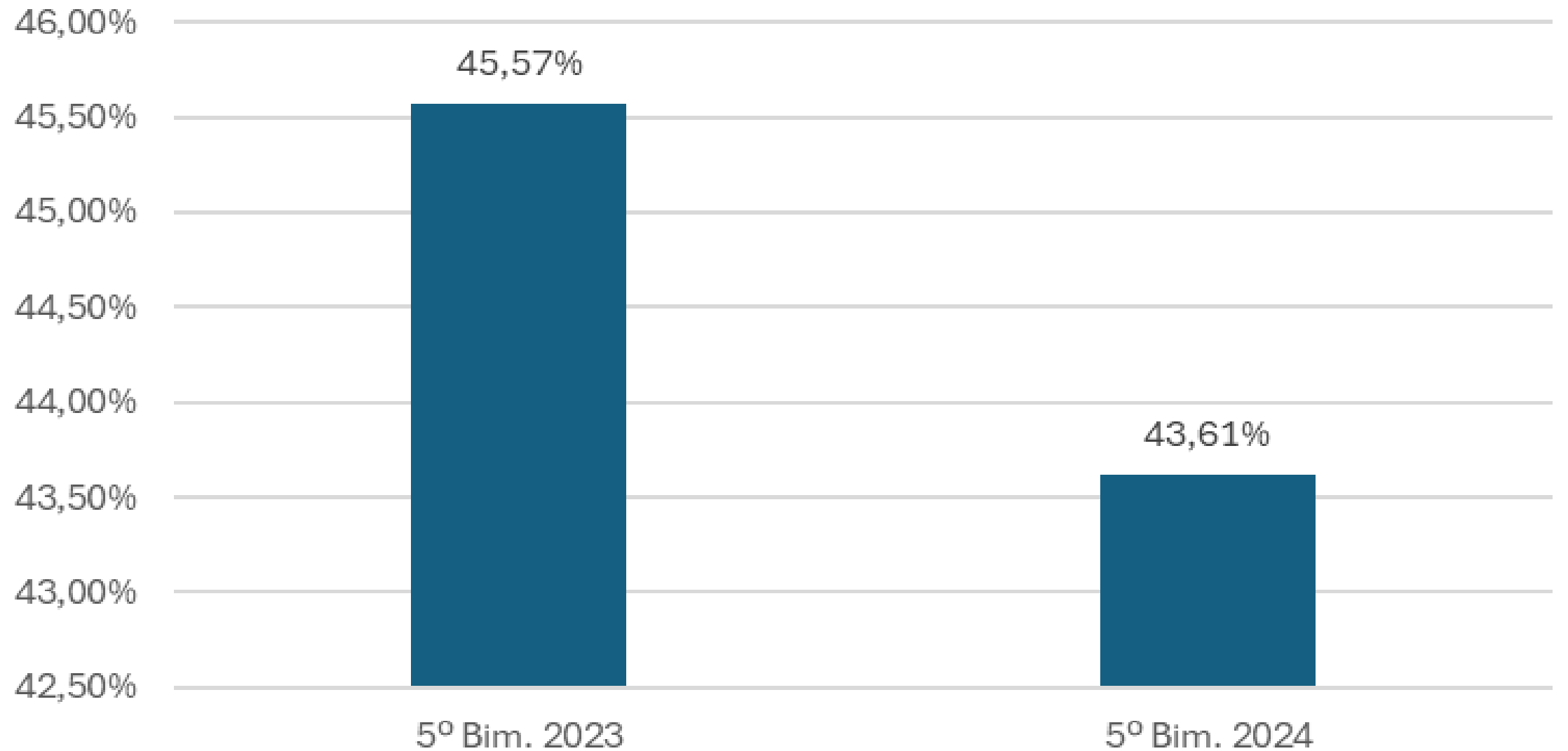
Em RS 1,00

Especificação		Valor (a)	Deduções da Receita Corrente (b)	Total (a - b)
1.	RECEITAS CORRENTES	5.078.103.482,63	-203.619.400,00	4.874.484.082,63
	Impostos, Taxas e Contribuições de Melhoria	1.306.805.200,00		1.306.805.200,00
	Contribuições	187.084.800,00		187.084.800,00
	Receita Patrimonial	166.280.500,00		166.280.500,00
	Receita de Serviços	122.335.000,00		122.335.000,00
	Transferências Correntes	2.931.074.882,63	-203.619.400,00	2.727.455.482,63
	Outras Receitas Correntes	364.523.100,00		364.523.100,00
2.	RECEITAS DE CAPITAL	17.228.000,00	0,00	17.228.000,00
	Operações de Crédito	8.000,00		8.000,00
	Alienação de Bens	1.578.000,00		1.578.000,00
	Transferências de Capital	15.424.000,00		15.424.000,00
	Outras Receitas de Capital	218.000,00		218.000,00
3.	RECEITAS CORRENTES INTRAORÇAMENTÁRIAS	406.975.500,00	0,00	406.975.500,00
	Receita de Contribuições Intraorçamentárias	215.075.500,00		215.075.500,00
	Outras Receitas Correntes Intraorçamentárias	191.900.000,00		191.900.000,00
	TOTAL (1 + 2 + 3)	5.502.306.982,63	-203.619.400,00	5.298.687.582,63

% Pessoal/RCL



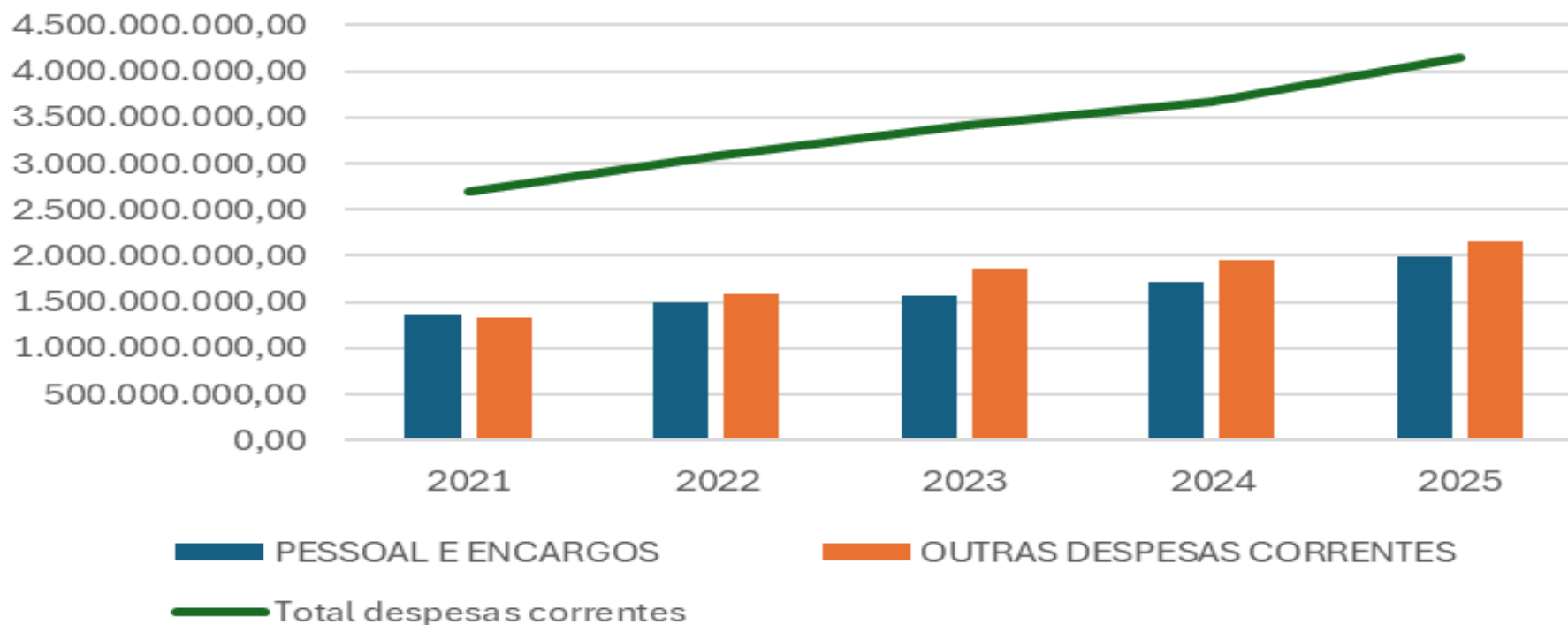
% Pessoal em relação a RCL



Pessoal e encargos na LOA 2025 e outros anos

DISCRIMINAÇÃO	DESPESA REALIZADA 2021	DESPESA REALIZADA 2022	%	DESPESA REALIZADA 2023	%	DESPESA FIXADA 2024	%	DESPESA PREVISTA 2025	%
DESPEAS CORRENTES	3.050.974.913,33	3.426.733.249,20	12,32	3.829.750.883,05	11,76	4.139.443.283,00	8,09	4.594.291.839,63	10,99
PESSOAL E ENCARGOS	1.367.243.634,95	1.496.737.686,32	9,47	1.564.931.882,89	4,56	1.720.427.797,28	9,94	1.993.529.198,07	15,87
JUROS E ENC. DA DÍVIDA	21.132.394,56	21.745.720,88	2,90	24.889.962,29	14,46	30.609.000,00	22,98	42.201.000,00	37,87
OUTRAS DESPEAS CORRENTES	1.321.320.857,74	1.593.014.984,15	20,56	1.852.097.779,63	16,26	1.957.163.485,72	5,67	2.147.590.941,56	9,73

Outras Despesas Correntes X Pessoal e encargos



ANO	2021	2022	2023	2024	2025
PESSOAL E ENCARGOS	1.367.243.634,95	1.496.737.686,32	1.564.931.882,89	1.720.427.797,28	1.993.529.198,07
OUTRAS DESPESAS CORRENTES	1.321.320.857,74	1.593.014.984,15	1.852.097.779,63	1.957.163.485,72	2.147.590.941,56
Total despesas correntes	2.688.564.492,69	3.089.752.670,47	3.417.029.662,52	3.677.591.283,00	4.141.120.139,63

Os gastos da Prefeitura de Natal por Subfunção

Ano	2019	2020	2021	2022	2023
Legislativa	3,11%	2,76%	2,53%	2,46%	2,42%
Essencial à Justiça	2,18%	1,62%	1,53%	2,04%	2,35%
Administração	3,96%	2,70%	2,59%	3,16%	2,56%
Segurança Pública	1,17%	0,93%	1,18%	1,22%	1,05%
Assistência Social	2,09%	2,26%	2,17%	2,29%	2,08%
Previdência Social	11,53%	10,70%	9,97%	9,90%	9,11%
Saúde	27,32%	31,60%	32,71%	30,45%	31,93%
Educação	15,90%	15,73%	14,94%	15,52%	14,92%
Cultura	1,10%	0,93%	0,67%	1,22%	1,74%
Urbanismo	14,35%	15,48%	15,54%	18,21%	17,93%
Habitação	0,14%	0,16%	0,27%	0,22%	0,12%
Gestão Ambiental	0,18%	0,14%	0,14%	0,18%	0,12%
Comércio e Serviços	0,20%	0,16%	0,16%	0,23%	0,23%
Desporto e Lazer	0,38%	0,35%	0,29%	0,32%	0,31%
Encargos Especiais (Dívida)	4,47%	3,41%	4,60%	4,11%	3,95%
Despesas (intra-orçamentárias)	11,93%	11,04%	10,74%	8,47%	9,20%

Fonte: Siconfi

PREFEITURA MUNICIPAL DO NATAL
Gabinete do Prefeito

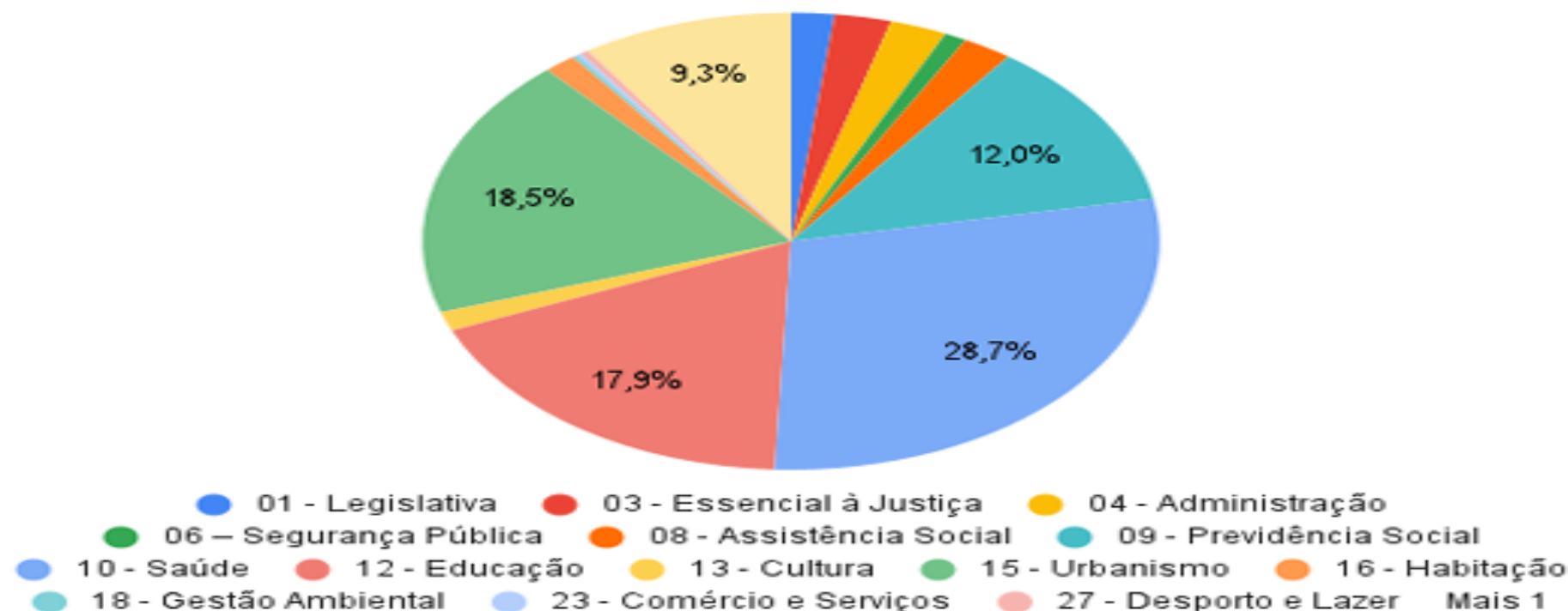


Gráfico 2

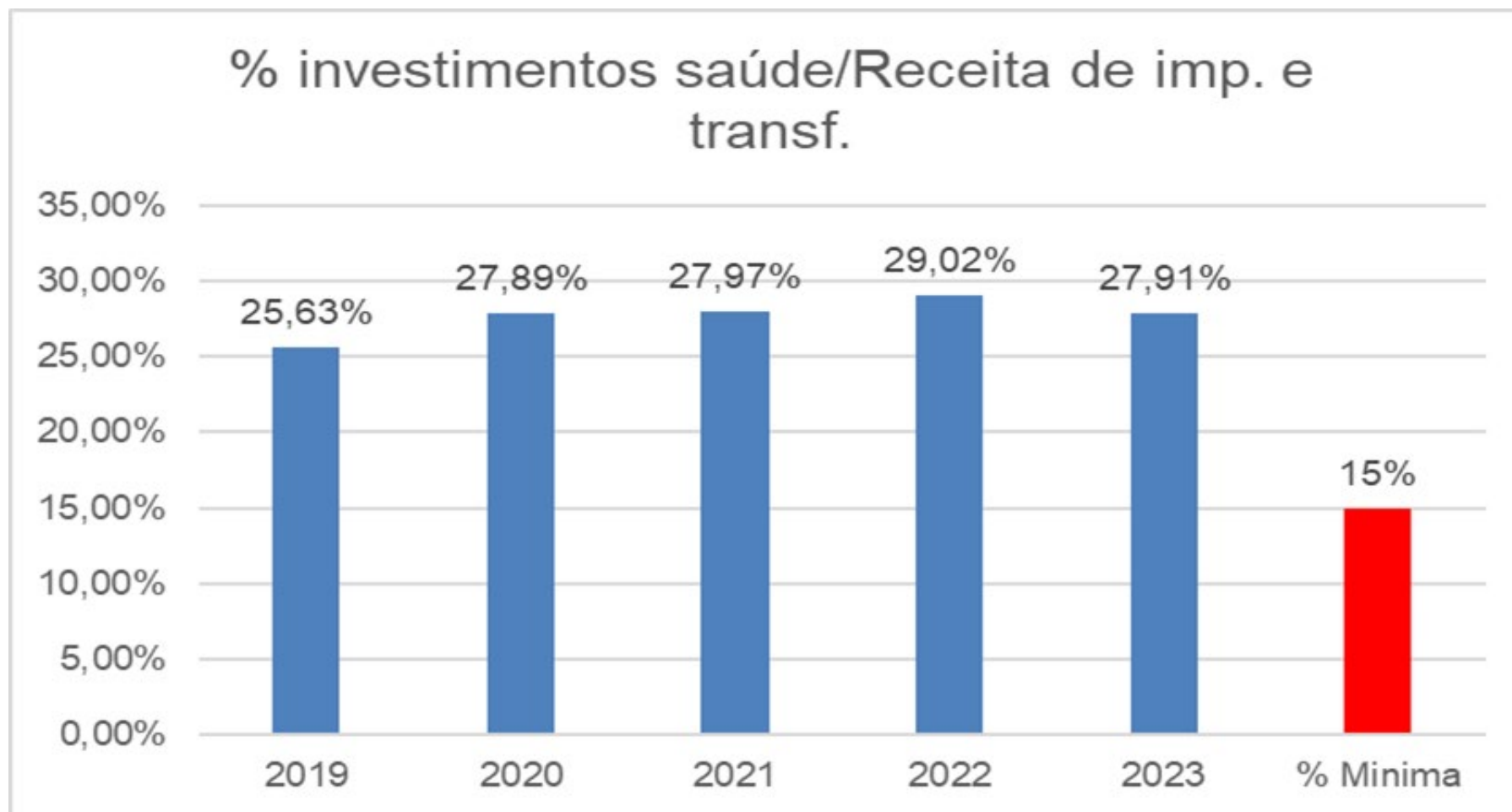
Fixação da Despesa Orçamentária na Área Desenvolvimento Humano e Social, detalhada por Função – Exercício Financeiro 2024.

Fonte: PLOA 2025.

SIOPS (Sistema de informações sobre orçamento público em Saúde) não informado em 2024

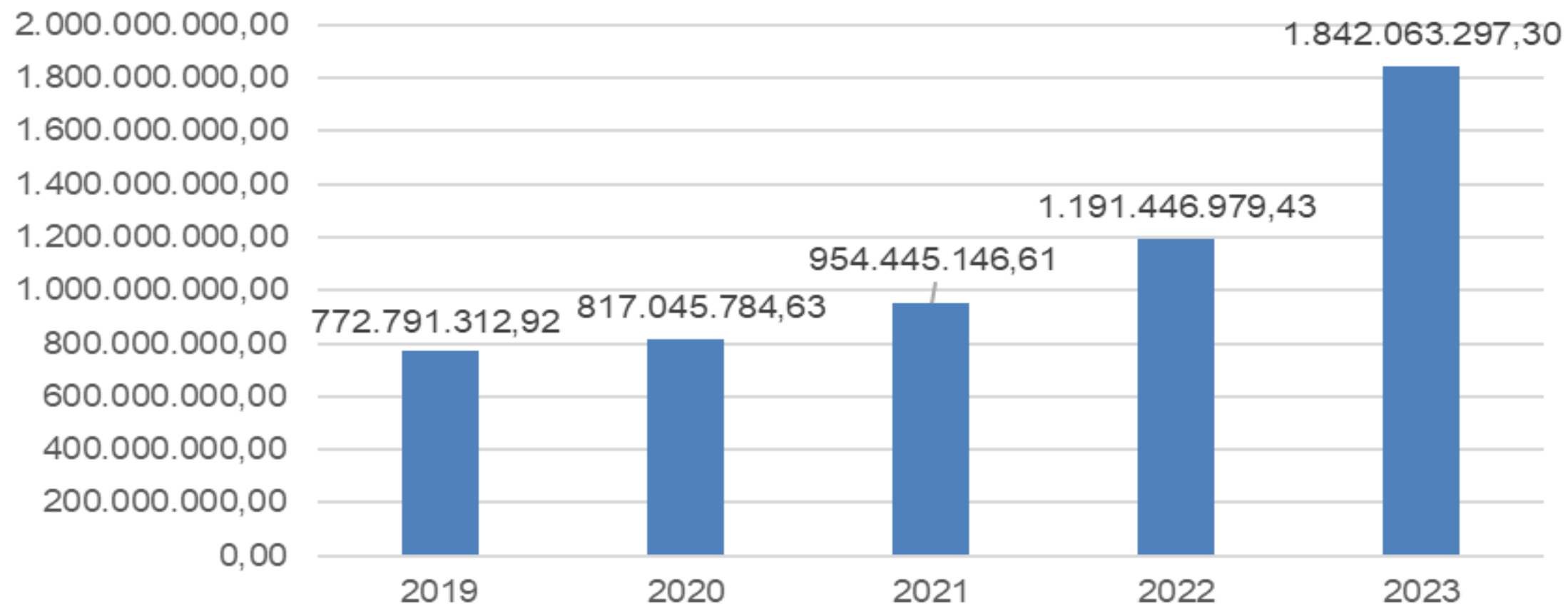
The screenshot shows the 'portal da saúde SUS' website. At the top left is the logo 'portal da saúde SUS+'. To the right is a search bar labeled 'Busca' and links for 'Mapa do Site', 'Fale Conosco', and 'Links de Interesse'. Below these are social media icons for Facebook, Twitter, YouTube, LinkedIn, Instagram, and WhatsApp, along with language flags for Spanish and English. A navigation menu includes 'Cidadão', 'Profissional e Gestor', 'O Ministério', 'Serviços', 'Biblioteca', and 'Acesso à informação'. A secondary menu lists 'Principal', 'Saúde para Você', 'Orientação e Prevenção', 'Ações e Programas', 'Comunicação', 'Legislação', 'Redes Sociais', and 'Entenda o SUS'. The main content area displays a message: 'Demonstrativo da Lei de Responsabilidade Fiscal - Anexo XVI' and 'O Município mun - mun não transmitiu os dados para cálculo do demonstrativo.' Below this is a '< Voltar' button. The footer contains the 'DISQUE SAÚDE 136' logo, contact information for the Ministério da Saúde, and a 'CARTA SUS' logo. On the right side of the footer, there are 'Acessos' to 'Transparência Pública', 'Destaque', 'Enfrentamento das Doenças Crônicas Não Transmissíveis 2011 - 2022', and 'Guia de Sinalização SUS'. There are also accessibility logos for 'AAA APROVADO ACESSIBILIDADE BRASIL' and 'W3C CSS' with a checkmark, and a 'webmail.saude.gov.br' link.

O mínimo de investimento: Os 15% na Saúde



Fonte: Siops

Total das despesas Empenhadas na Saúde na Prefeitura de Natal (Em reais)



Fonte: SIOPS

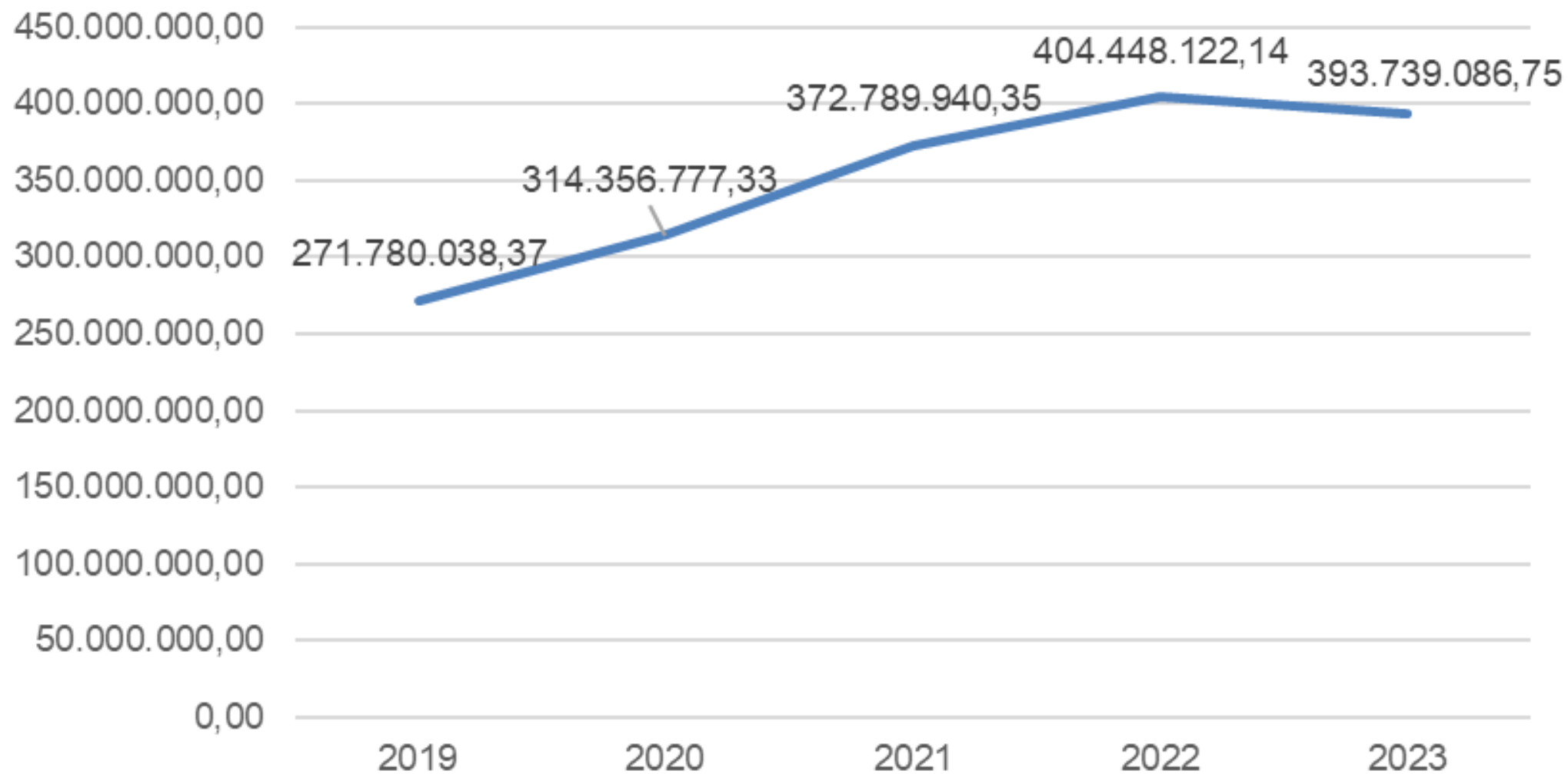
PREVISÃO LOA 2025

A - DESPESAS POR FUNÇÕES	R\$
01 - Legislativa	100.109.987,56
03 - Essencial à Justiça	131.860.000,00
04 - Administração	133.300.000,00
06 – Segurança Pública	51.202.000,00
08 - Assistência Social	115.144.000,00
09 - Previdência Social	635.310.900,00
10 - Saúde	1.520.310.200,00
12 - Educação	948.077.600,00
13 - Cultura	72.140.960,00
15 - Urbanismo	980.498.175,07
16 - Habitação	76.075.000,00
18 - Gestão Ambiental	11.318.000,00
23 - Comércio e Serviços	11.019.000,00
27 - Desporto e Lazer	19.339.600,00
28 - Encargos Especiais	492.982.160,00
TOTAL	5.298.687.582,63

Previsão LOA 2025

41100.00.00 00 – IMPOSTOS, TAXAS E CONTRIBUIÇÃO DE MELHORIA	R\$ 2.239.000,00
41321.00.00 REMUNERAÇÃO DE DEPÓSITOS BANCÁRIOS	R\$ 3.962.000,00
Transferências Correntes	R\$ 795.372.000,00
417135011010000 ATENÇÃO BÁSICA	R\$ 52.205.000,00
417135011012000 ATENÇÃO BÁSICA -VENC. DOS AGENTES COMUNITÁRIOS DE SAÚDE E ENDEMIAS	R\$ 41.503.000,00
41718031102000 - ASSISTÊNCIA MÉDIA E ALTA COMPLEXIDADE	R\$ 452.648.000,00
41718031103000 - VIGILÂNCIA EM SAÚDE	R\$ 5.198.000,00
41718031104000 - ASSISTÊNCIA FARMACÊUTICA	R\$ 5.229.000,00
41718031105000- GESTÃO SUS	R\$ 271.000,00
41718031105020- COMPLEMENTAÇÃO DO PISO DA ENFERMAGEM	R\$ 55.552.000,00
417180411100 – ATENÇÃO BÁSICA	R\$ 1.077.000,00
417180411100 – ALTA MÉDIA COMPLEXIDADE	R\$ 11.276.000,00
41718031103000 - VIGILÂNCIA EM SAÚDE	R\$ 2.071.000,00
4017180910 – TRANSFERÊNCIAS ESPECIAL DA UNIÃO	R\$ 15.338.000,00
417723501000 – TRANSF. DE REC. DO ESTADO PARA PROG. SAÚDE – REPASSE FUNDO A FUNDO – ATENÇÃO PRIMÁRIA	R\$ 1.061.000,00
417723502000 – TRANSF. DE REC. DO ESTADO PARA PROG. SAÚDE – REPASSE FUNDO A FUNDO – ATENÇÃO ESPECIALIZADA	R\$ 11.327.000,00
417723502000 – TRANSF. DE REC. DO ESTADO PARA PROG. SAÚDE – REPASSE FUNDO A FUNDO – VIGILÂNCIA EM SAÚDE	R\$ 2.071.000,00
41724990101 OUTRAS TRANSF, DE CONVÊNIOS DOS ESTADOS – PRINCIPAL	R\$ 137.441.000,00
4173000000 OUTRAS TRANF, DE CONVÊNIOS DOS MUNICÍPIOS	R\$ 1.104.000,00
RECEITA DE TRANSFERÊNCIAS DO MUNICÍPIO	R\$ 718.736.200,00
TOTAL	R\$ 1.520.309.200,00

Investimentos com pessoal da Saúde (Em reais)



Fonte: Siops

Previsão de poucos investimentos em Pessoal na Saúde

LOA 2025 - Secretaria de Saúde de Natal

Pessoal e Encargos Sociais	Outras Despesas Correntes	Investimento	Total
R\$ 446.892.645,00	R\$ 989.227.448,00	R\$ 84.190.107,00	R\$ 1.520.310.200,00

Previsão de Investimentos em pessoal e encargos na LOA de 2024 = 461.469.726,00

Participação percentual de algumas despesas em relação aos gastos totais com saúde

Ano	2019	2020	2021	2022	2023
% despesa com pessoal	35,17 %	38,47 %	39,06 %	33,95%	21,37%
% despesa com medicamentos	1,16 %	1,16 %	0,37 %	0,71%	0,81%
% serviços de terceiros (pessoa jurídica)	45,72 %	50,32 %	42,20 %	27,53 %	30,64%
% despesas com Instituições Privadas Sem Fins Lucrativos	4,20 %	0,11 %	0,22 %	6,62 %	4,62%
% participação da despesa com investimentos	0,58 %	0,32 %	0,69 %	0,25 %	1,15%

Fonte:Siops

Gastos com terceirização maior que Pessoal na maioria dos anos pesquisados (2019-2023)

Ano	2019	2020	2021	2022	2023
Valor pago com Terceirização (Pessoa Juridica) Saúde	353.320.188,27	411.137.438,83	402.775.851,87	328.005.353,44	564.408.194,29
Investimento pessoal da Saúde	271.780.038,37	314.356.777,33	372.789.940,35	404.448.122,14	393.739.086,75

Fonte: Siops

Comentários

- As Receitas de Natal cresceram acima da inflação.
- Os Gastos com Pessoal foram reduzindo na Relação com a receita Corrente Líquida.
- Cresceu nesse período a privatização da prefeitura com a terceirização e “gastos com empresas sem fins lucrativos”
- A LOA 2025 vai no mesmo sentido das políticas dos anos anteriores.
- O piso da enfermagem apesar de toda distorção foi uma conquista parcial, fruto da mobilização dos trabalhadores e trabalhadoras da enfermagem. Mas já está bastante defasado.
- A LOA é uma “previsão” e vai se adequando as receitas e a política de despesas. Os servidores públicos municipais no geral e dos trabalhadores e trabalhadoras da saúde em particular, podem e devem ir a luta pela recuperação das perdas salariais que tiveram ao longo do tempo.